





	Codice	Cod. Forn.	Descrizione	euro
	048999	HH 500 B30	HH500B30 MANIGLIONE CM 30	30,53
	049000	HH 500 B45	HH500B45 MANIGLIONE CM 45	37,54
	049001	HH 500 B60	HH500B60 MANIGLIONE CM 60	43,04
	049002	HH 500 B80	HH500B80 MANIGLIONE CM 80	53,06
	049003	HH 500 B90	HH500B90 MANIGLIONE CM 90	57,06
	049004	HH 500 B100	HH500B100 MANIGLIONE CM 100	62,57
	049005	HH 500 B120	HH500B120 MANIGLIONE CM 120	69,58
049006	HH 500 B150	HH500B150 MANIGLIONE CM 150	84,09	

	Codice	Cod. Forn.	Descrizione	euro
	049007	HH 530 ANB	HH530ANB CORR. ORIZZ. ANGOLO 75X 75	108,62
	049008	HH 5300 ANB	HH5300ANB CORR. ORIZZ. ANGOLO 110X110	125,14


	Codice	Cod. Forn.	Descrizione	euro
	049009	HH 520 VEB	HH520VEB CORR. VERT. PAR./PAV. 180	100,11


	Codice	Cod. Forn.	Descrizione	euro
	049010	HH 521 VEB	HH521VEB CORR. VERT. PAR./PAR. 160	103,11


	Codice	Cod. Forn.	Descrizione	euro
	049011	HH 531 AMDB	HH531AMDB CORR.OR.ANG.C/MONT.DX 75X75X65	133,65
	049012	HH 531 AMSB	HH531AMSB CORR.OR.ANG.C/MONT.SX 75X75X66	133,65

	Codice	Cod. Forn.	Descrizione	euro
	049013	HH 510 DXB	HH510DXB CORR. C/MONT. CM 35X65	80,59
	049014	HH 510 SXB	HH510SXB CORR. C/MONT. CM 35X66	80,59


	Codice	Cod. Forn.	Descrizione	euro
	049015	HH 545 G	HH545G MANIGLIONE ANGOLO 45° CM 30x30	61,57

	Codice	Cod. Forn.	Descrizione	euro
	049016	HH 567 RIB65	HH567RIB65 SOST. RIBALT. A COL. CM 65	236,27
	049017	HH 567 RIBP65	HH567RIBP65 SOST. RIBALT. A COL. CM 65 P/RO	264,30
	049018	HH 568 RIB88	HH568RIB88 SOST. RIBALT. A COL. CM 88	279,32
	049019	HH 568 RIBP88	HH568RIBP88 SOST. RIBALT. A COL. CM 88 P/RO	305,35


	Codice	Cod. Forn.	Descrizione	euro
	049020	HH 560 RIB60	HH560RIB60 IMPUGN. RIB. CM 60	155,68
	049021	HH 561 RIB60	HH561RIB60 IMPUGN. RIB. CM 60 P/ROT.	175,20
	049022	HH 565 RIB80	HH565RIB80 IMPUGN. RIB. CM 80	183,71
	049023	HH 566 RIB80	HH566RIB80 IMPUGN. RIB. CM 80 P/ROT.	203,23


	Codice	Cod. Forn.	Descrizione	euro
	049024	HH 540 MDB60	HH540MDB60 IMPUGN. C/RINF. DX CM 60	100,11
	049025	HH 540 MSB60	HH540MSB60 IMPUGN. C/RINF. SX CM 60	100,11
	049026	HH 541 MDB80	HH541MDB80 IMPUGN. C/RINF. DX CM 80	107,12
	049027	HH 541 MSB80	HH541MSB80 IMPUGN. C/RINF. SX CM 80	107,12


	Codice	Cod. Forn.	Descrizione	euro
	049028	HH 570 WXB60	HH570WXB60 IMPUGN. PAR/PAV. CM 60 REV.	114,13
	049029	HH 571 WXB80	HH571WXB80 IMPUGN. PAR/PAV. CM 80 REV.	122,64


	Codice	Cod. Forn.	Descrizione	euro
	049053	AI 30	AI30 MANIGLIONE CM 30 INOX	53,06
	049054	AI 45	AI45 MANIGLIONE CM 45 INOX	62,57
	049055	AI 60	AI60 MANIGLIONE CM 60 INOX	72,08
	049056	AI 80	AI80 MANIGLIONE CM 80 INOX	78,09
	049057	AI 90	AI90 MANIGLIONE CM 90 INOX	97,61
	049058	AI 100	AI100 MANIGLIONE CM 100 INOX	105,62


	Codice	Cod. Forn.	Descrizione	euro
	049059	AI 515 DX	AI515DX CORR. ANG. 60X30 C/MONT. INOX	103,11
	049060	AI 515 SX	AI515SX CORR. ANG. 60X30 C/MONT. INOX	103,11
	049061	AI 515	AI515 MANIGLIONE 45 30X30 INOX	78,09


	Codice	Cod. Forn.	Descrizione	euro
	049062	AI 560	AI560 MANIGLIONE 45 60X60 INOX	192,22
	049063	AI 565	AI565 MANIGLIONE 45 80X80 INOX	222,75


	Codice	Cod. Forn.	Descrizione		euro
	049064	AI 561 ROT	AI561ROT	IMPUGN. RIB. CM 60 P/ROT. INOX	222,75
	049065	AI 566 ROT	AI566ROT	IMPUGN. RIB. CM 80 P/ROT. INOX	247,78


	Codice	Cod. Forn.	Descrizione		euro
	049066	SGAB	SGAB	SGABELLO CM 41X28 INOX	167,19


	Codice	Cod. Forn.	Descrizione		euro
	049067	NYL 30	NYL30	MANIGLIONE CM 30 NYLON	56,06
	049068	NYL 40	NYL40	MANIGLIONE CM 40 NYLON	65,07
	049069	NYL 60	NYL60	MANIGLIONE CM 60 NYLON	84,59
	049070	NYL 80	NYL80	MANIGLIONE CM 80 NYLON	103,11
	049071	NYL 90	NYL90	MANIGLIONE CM 90 NYLON	115,13

	Codice	Cod. Forn.	Descrizione		euro
	049072	NYL 530	NYL530	CORR.OR.ANG. CM 70X70 NYLON	208,74
	049073	NYL 5300	NYL5300	CORR.OR.ANG. CM 120X70 NYLON	244,78


	Codice	Cod. Forn.	Descrizione		euro
	049074	NYL 520	NYL520	CORR.VERT.PAV./PAR.CM 180 NYLON	250,29

	Codice	Cod. Forn.	Descrizione		euro
	049075	NYL 521	NYL521	CORR.VERT.PAR./PAR.CM 160 NYLON	236,27

	Codice	Cod. Forn.	Descrizione		euro
	049076	NYL 531 DX	NYL531DX	CORR.OR.90 C/M.120X70X70 NYLON	347,90
	049077	NYL 531 SX	NYL531SX	CORR.OR.90 C/M.120X70X70 NYLON	347,90




Codice	Cod. Forn.	Descrizione			euro
049078	NYL 510 DX	NYL510DX	CORR. 90 C/M.120X70	NYLON	269,31
049079	NYL 510 SX	NYL510SX	CORR. 90 C/M.120X70	NYLON	269,31



Codice	Cod. Forn.	Descrizione			euro
049080	NYL 5100 DX	NYL5100DX	CORR. OR. 90 C/M.70X70	NYLON	222,75
049081	NYL 5100 SX	NYL5100SX	CORR. OR. 90 C/M.70X70	NYLON	222,75



Codice	Cod. Forn.	Descrizione			euro
049082	NYL 545	NYL545	MANIGLIONE 45 CM 30X30	NYLON	111,12




Codice	Cod. Forn.	Descrizione			euro
049083	NYL 560	NYL560	IMPUGNATURA RIB. CM 60	NYLON	278,32
049084	NYL 565	NYL565	IMPUGN. RIB. CM 80	NYLON	292,33










Codice	Cod. Forn.	Descrizione			euro
049085	NYL 561 ROT	NYL561ROT	IMPUGN. RIB. 60 P/ROT.	NYLON	292,33
049086	NYL 566 ROT	NYL566ROT	IMPUGN. RIB. 80 P/ROT.	NYLON	305,35
















Codice	Cod. Forn.	Descrizione			euro
049087	NYL 540 DX	NYL540DX	IMPUGN. DX C/RINF.CM 60	NYLON	222,75
049088	NYL 540 SX	NYL540SX	IMPUGN. SX C/RINF.CM 60	NYLON	222,75
049089	NYL 541 DX	NYL541DX	IMPUGN. DX C/RINF.CM 80	NYLON	278,32
049090	NYL 541 SX	NYL541SX	IMPUGN. SX C/RINF.CM 80	NYLON	278,32





Codice	Cod. Forn.	Descrizione			euro
049091	NYL 570	NYL570	IMPUGN. PAR./PAV.CM 60	NYLON	250,29
049092	NYL 571	NYL571	IMPUGN. PAR./PAV.CM 80	NYLON	278,32


	Codice	Cod. Forn.		Descrizione	euro
	049093	NYL 555	NYL555	SEDILE DOCCIA RIB. NYLON	590,68
	049094	NYL 550	NYL550	SEDILE DOCCIA RIB.ASPORT. NYLON	540,62
	Codice	Cod. Forn.		Descrizione	euro
	049030	TDM 030	TDM030	BARRA C/INNESTI CM. 30 NYLON	23,52
	049031	TDM 040	TDM040	BARRA C/INNESTI CM. 40 NYLON	27,53
	049032	TDM 050	TDM050	BARRA C/INNESTI CM. 50 NYLON	36,04
	049033	TDM 060	TDM060	BARRA C/INNESTI CM. 60 NYLON	41,54
	049034	TDM 070	TDM070	BARRA C/INNESTI CM. 70 NYLON	46,05
	049035	TDM 080	TDM080	BARRA C/INNESTI CM. 80 NYLON	50,05
049036	TDM 090	TDM090	BARRA C/INNESTI CM. 90 NYLON	53,06	
	Codice	Cod. Forn.		Descrizione	euro
	049037	CRM 010	CRM010	CURVA P/ANGOLARE CM 13X13 NYLON	23,52
	Codice	Cod. Forn.		Descrizione	euro
	049038	RTM 010	RTM010	RACC. A T P/BARRA LINEARE NYLON	42,04
	Codice	Cod. Forn.		Descrizione	euro
	049039	CTM 01	CTM01	CURVA FIN. 90 C/ATT.MURO NYLON	36,04
	Codice	Cod. Forn.		Descrizione	euro
	049040	HH 555 SEFB	HH555SEFB	SEDILE DOCCIA RIBALT. INOX	203,23
	Codice	Cod. Forn.		Descrizione	euro
	049041	HH 888 SEG	HH888SEG	SEDILE DOCCIA RIB. CM 40 INOX	233,77

	Codice	Cod. Forn.	Descrizione	euro
	049042	HH 777 SEGB	HH777SEGB SEDILE DOCCIA RIB. CM 50 INOX	247,78
	049043	HH 550 SEAB	HH550SEAB SEDILE DOCCIA RIB. ASPORT. INOX	247,78
	049044	HH 999 SD	HH999SD SGABELLO DOCCIA BIANCO INOX	125,14
	049045	HH 551 SERA	HH551SERA SEDILE RIBALT. RIVESTITO ALL.	235,27
	049047	HH 601 SVA	HH601SVA SEDILE P/VASCA REG.RIVEST. ALL.	139,16
	049048	HH 603 SVASC	HH603SVASC SEDILE P/VASCA REG.RIVEST. ALL.	222,25
	049095	HH 230 LAV	HH230 LAVABO MF TERZA ETA'	312,11


	Codice	Cod. Forn.	Descrizione	euro
	049096	HH 010 FIL	HH010FIL KIT FISSAGGIO P/LAVABO	9,68
	Codice	Cod. Forn.	Descrizione	euro
	049097	HH 100 LAB	HH100LAB LAVABO ERGONOMICO	157,13
	Codice	Cod. Forn.	Descrizione	euro
	049098	HH 012 SFS	HH012SFS SIFONE A SNODO	21,52
	Codice	Cod. Forn.	Descrizione	euro
	049099	HH 013 MC	HH013MC MIX C/LEVA CLINICA	142,06
	Codice	Cod. Forn.	Descrizione	euro
	049100	HH 231 VAU	HH231VAU WC PAV/PAR. C/AP.FRONTALE	312,11
	Codice	Cod. Forn.	Descrizione	euro
	049101	HH 200 VAS	HH200VAS WC PAV. C/AP.FRONTALE	157,13
	049102	HH 250 VAP	HH250VAP WC PAR. C/AP.FRONTALE	157,13
	Codice	Cod. Forn.	Descrizione	euro
	049103	HH 201 VAB	HH201VAB WC/BIDET PAV.C/AP.FRONT+FLUS.	168,97
	049104	HH 201 VAP	HH201VAP WC/BIDET PAR.C/AP.FRONT+FLUS.	168,97


	Codice	Cod. Forn.	Descrizione	euro
	049105	HH 240 VACT	HH240VACT WC DISABILE CHIUSO PAV.	168,97
	049106	HH 245 VACP	HH245VACP WC DISABILE CHIUSO PAR.	168,97


	Codice	Cod. Forn.	Descrizione	euro
	049107	HH 220 CAS.I	HH220CAS.I CASSETTA ABS INCASSO CPL	161,43


	Codice	Cod. Forn.	Descrizione	euro
	049108	HH 580 SPEB	HH580SPEB SPECCHIO RECLINAB. CM 45X60	170,04
	049109	HH 581 SPEB	HH581SPEB SPECCHIO RECLINAB. CM 65X60	182,42
	049110	HH 582 SPEB	HH582SPEB SPECCHIO RECLINAB. CM 70X40	231,39


	Codice	Cod. Forn.	Descrizione	euro
	049111	HH 015 MEL	HH015MEL MENSOLE FISSE P/LAVABO	44,66
	049112	HH 056 STAL	HH056STAL MECCANISMO INCL.PNEU C/LEVA	269,06
	049113	HH 055 STAP	HH055STAP MECCANISMO INCL.PNEU	226,01
	049114	HH 050 STAM	HH050STAM MECCANISMO INCL.MAN.	120,00
	049115	HH 057 STAL	HH057STAL MECCANISMO INCL.MAN.MM 4	134,53


	Codice	Cod. Forn.	Descrizione	euro
	049116	HH 203 VS	HH203VS WC SOSPESO C/AP.FRONTALE	188,34
	049117	STS	STS STAFFA P/SANITARI SOS.	38,74


	Codice	Cod. Forn.	Descrizione	euro
	049118	HH 202 SOSP	HH202SOSP WC SOS. C/AP. FRONTALE	373,99
	049119	STSVS	STSVS STAFFE P/VASO SOS. CM 80	209,86

	Codice	Cod. Forn.	Descrizione	euro
	049120	HH 202 VM	HH202VM WC MB UNI C/AP. FRONTALE	299,19


	Codice	Cod. Forn.	Descrizione	euro
	049121	HH CAS VM	HHCASVM CASSETTA P/ VASO MONOBL.	129,14


	Codice	Cod. Forn.	Descrizione	euro
	049125	HH 202 MEC.A	HH202MEC.A SCARICO PNEU A DISTANZA	92,55
	049122	HH 202 MEC.B	HH202MEC.B SCARICO PNEU A DISTANZA	92,55


	Codice	Cod. Forn.	Descrizione	euro
	049123	HH 202 VMS	HH202VMS WC SOS. MB ERG. C/AP. FRONT.	373,99

	Codice	Cod. Forn.	Descrizione	euro
	049124	HH CAS VMS	HHCASVMS CASSETTA P/WC MB SOSPESO	129,14

Codice	Cod. Forn.	Descrizione	euro
049126	HH 230 VU	HH230VU WC H 51 C/CURVA TECNICA	312,11


	Codice	Cod. Forn.	Descrizione	euro
	049127	HH 230 BD	HH230BD BIDET CM 60X38 H51 TERZA ETA'	312,11

	Codice	Cod. Forn.	Descrizione	euro
	049128	HH 240 I	HH240I WC INFANZIA CM H31 PAVIMENTO	209,86
	049129	HH 241 I	HH241I WC INFANZIA CM H 31 PARETE	209,86

	Codice	Cod. Forn.	Descrizione	euro
	049130	HH 240 IS	HH240IS WC INFANZIA SOS. CM 44,5x30	301,34

	Codice	Cod. Forn.	Descrizione	euro
	049131	HH 101 LAVI	HH101LAVI LAVABO BABY CM 41x26	164,12








	Codice	Cod. Forn.	Descrizione	euro
	049132	HH 102 LAVI	HH102LAVI LAVABO 50X45	179,73

	Codice	Cod. Forn.	Descrizione	euro
	049133	HH 103 LAVI	HH103LAVI LAVABO ANGOLO 33X39	182,96

	Codice	Cod. Forn.	Descrizione	euro
	049134	HH 205 CWB	HH205CWB SEDILE C/AP. FRONT. C/COP.	96,86

	Codice	Cod. Forn.	Descrizione	euro
	049135	HH 205 TERMO	HH205TERMO SEDILE T.I. C/AP.FRONT.+COP.	77,48

	Codice	Cod. Forn.	Descrizione	euro
	049136	HH 205 CWS	HH205CWS SEDILE C/AP.FRONT. P/VASO SOS.	115,15
	049137	HH 206 VS	HH206VS SEDILE P/WC SOS. ART. 430	104,39

	Codice	Cod. Forn.	Descrizione	euro
	049138	HH 205 UNI	HH205UNI SEDILE UNIVERSALE CHIUSO	96,86
	049139	HH 205 INF	HH205INF SEDILE CHIUSO IN LEGNO P/WC INF.	118,38
	049140	HH 250 CRA	HH250CRA CIAMBELLA UNIV. H 10	239,46
	049141	HH 260 CIAM	HH260CIAM CIAMBELLA UNIV. H 10 C/ANTIB.	60,26
	049142	HH 270 CIAMCO	HH270CIAMCO CIAMBELLA UNIV.H10 C/COP+ANTIB.	83,94
	049143	HH 300 VUOT	HH300VUOT VUOTATOIO	747,99
	049144	HH 300 GRIGL	HH300GRIGL GRIGLIA PER VUOTATOIO	239,46
	049145	HH 310 ORIP	HH310ORIP ORINATOIO PAR. C/BECCO	177,58

Codice	Cod. Forn.	Descrizione	euro
049146	HH 320 VTS	HH320VTS TURCA SIFONATA	661,89

Codice	Cod. Forn.	Descrizione	euro
049147	HH 330 LPD	HH330LPD LAVAPIEDI	344,39



Codice	Cod. Forn.	Descrizione	euro
049152	HH 600 VDX	HH600VDX VASCA DX C/RUB.+DOCCETTA	5.381,23
049153	HH 601 VIDX	HH601VIDX VASCA IDRO DX C/RUB.+DOCC.	7.479,91
049154	HH 602	HH602 SVUOTAMENTO RAPIDO	1.194,63
049155	HH 603	HH603 CROMOTERAPIA	1.345,30



Codice	Cod. Forn.	Descrizione	euro
049156	HH 604 DX	HH604DX SOPRAVASCA VETRO MM 6 DX	925,57



Codice	Cod. Forn.	Descrizione	euro
049157	HH 600 VSX	HH600VSX VASCA ANG. C/SEDUTA 130X75 CPL	5.381,23
049158	HH 601 VISX	HH601VISX VASCA IDRO SX C/RUB.+DOCC.	7.479,91



Codice	Cod. Forn.	Descrizione	euro
049159	HH 604 SX	HH604SX SOPRAVASCA VETRO MM 6 SX	925,57



Codice	Cod. Forn.	Descrizione	euro
049160	HH 650	HH650 VASCA 115X80 C/PORTA LAT+RUB.	4.487,94
049161	HH 650 IDRO	HH650IDRO VASCA IDRO C/PORTA LAT+RUB.	6.586,63



Codice	Cod. Forn.	Descrizione	euro
049162	HH 606	HH606 SOPRAVASCA MM6 PAR.FISSA+MOBILE	968,62



Codice	Cod. Forn.	Descrizione	euro
049163	HH 607	HH607 SOPRAVASCA MM6 PAR.MOBILE	823,32



Codice	Cod. Forn.	Descrizione	euro
049164	HH 400 PDVR	HH400PDVR P.DOC. F.PAV. 70X 70 ACR.C/PIL.	284,12
049165	HH 401 PDVR	HH401PDVR P.DOC. F.PAV. 80X 80 ACR.C/PIL.	295,96
049166	HH 402 PDVR	HH402PDVR P.DOC. F.PAV. 90X 90 ACR.C/PIL.	306,73
049167	HH 403 PDVR	HH403PDVR P.DOC. F.PAV. 80X100 ACR.C/PIL.	330,40
049168	HH 404 PDVR	HH404PDVR P.DOC. F.PAV. 80X120 ACR.C/PIL.	371,30



Codice	Cod. Forn.	Descrizione	euro
049169	HH 300 PDB	HH300PDB PIATTO DOC. 80X 80 F.PAV. F.C.	597,31
049170	HH 301 PDB	HH301PDB PIATTO DOC. 90X 90 F.PAV. F.C.	597,31



Codice	Cod. Forn.	Descrizione	euro
049171	EP 7290	EP7290 PIATTO DOC. 72X 90 H CM 6 F.C.	430,49
049172	EP70100	EP70100 PIATTO DOC. 70X100 H CM 6 F.C.	462,78
049173	EP 70120	EP70120 PIATTO DOC. 70X120 H CM 6 F.C.	484,31
049174	EP 70140	EP70140 PIATTO DOC. 70X140 H CM 6 F.C.	807,18
049175	EP 80120	EP80120 PIATTO DOC. 80X120 H CM 6 F.C.	511,21



Codice	Cod. Forn.	Descrizione	euro
049176	HH 070 DBC	HH070DBC BOX DOCCIA 70X 70X195 6 MM	2.550,70
049177	HH 080 DBC	HH080DBC BOX DOCCIA 80X 80X195 6 MM	2.631,42
049178	HH 090 DBC	HH090DBC BOX DOCCIA 90X 90X195 6 MM	2.690,61
049179	HH 070 BBC	HH070BBC BOX DOCCIA 70X 70X 97,5 6 MM	1.345,30
049180	HH 080 BBC	HH080BBC BOX DOCCIA 80X 80X 97,5 6 MM	1.399,12
049181	HH 090 BBC	HH090BBC BOX DOCCIA 90X 90X 97,5 6 MM	1.469,07



Codice	Cod. Forn.	Descrizione	euro
049182	HH 070 P01	HH070P01 PORTA DOCCIA 70X195 6 MM	1.555,17
049183	HH 080 P02	HH080P02 PORTA DOCCIA 80X195 6 MM	1.630,51
049184	HH 090 P03	HH090P03 PORTA DOCCIA 90X195 6 MM	1.684,32





Codice	Cod. Forn.	Descrizione	euro
049185	HH 80100 PFA1	HH80100PFA1 BOX DOCCIA 80X 100 6 MM	1.921,10
049186	HH 80120 PFA2	HH80120PFA2 BOX DOCCIA 80X 120 6 MM	1.985,67



Codice	Cod. Forn.	Descrizione	euro
049187	HH 070 CD	HH070CD BOX DOCCIA 70x 70X100 ACRILICO	597,31
049188	HH 07090 CD	HH07090CD BOX DOCCIA 70X 90X100 ACRILICO	597,31
049189	HH 080 CD	HH080CD BOX DOCCIA 80X 80X100 ACRILICO	597,31
049190	HH 090 CD	HH090CD BOX DOCCIA 90X 90X100 ACRILICO	597,31



Codice	Cod. Forn.	Descrizione	euro
049191	HH 017 MCE	HH017MCE MIX C/LEVA CL. C/DOCCIA ESTR.	220,63



Codice	Cod. Forn.	Descrizione	euro
049192	E100	E100 MIX EL. C/SENSORE H2O CALDA/FREDDA	1.076,24



Codice	Cod. Forn.	Descrizione	euro
049193	E110	E110 MIX EL. C/SENSORE AUTOMATICO	747,99



Codice	Cod. Forn.	Descrizione	euro
049194	E120	E120 RUB. EL. INC. P/ORINATOIO	774,89



Codice	Cod. Forn.	Descrizione	euro
049195	E130	E130 RUB. EL. EST. P/ORINATOIO	678,03

Codice	Cod. Forn.	Descrizione	euro
049196	TE1000C	TE1000C MIX TERM.1/2 INC.DOCCIA C/RUB.	521,97

Codice	Cod. Forn.	Descrizione	euro
049197	TE1003	TE1003 MIX TERM.3/4 EST.DOCCIA S/KIT D.	344,39



Codice	Cod. Forn.	Descrizione	euro
049198	TE2015	TE2015 MIX TERM. VASCA S/KIT DOCCIA	452,02



Codice	Cod. Forn.	Descrizione	euro
049199	T60	T60 MIX TEMPORIZZATO 1/2	252,91



Codice	Cod. Forn.	Descrizione	euro
049200	T100	T100 RUBINETTO TEMPORIZZATO 1/2	120,53















Codice	Cod. Forn.	Descrizione	euro
049201	T065	T065 MIX TEMPORIZZATO 1/2	274,44



Codice	Cod. Forn.	Descrizione	euro
049202	T120	T120 RUB. A MURO TEMPORIZZATO 1/2	113,00



	Codice	Cod. Forn.	Descrizione	euro
	049203	T115	T115 RUB. A MURO TEMPORIZZATO 1/2	104,93
	049204	T150	T150 FLUSSOMETRO TEMP. EST. 3/4-1"	134,53
	049205	T050	T050 RUB.DOCCIA INC.TEMPORIZZATO 1/2	120,53
	049206	T130	T130 RUB.DOCCIA EST.TEMPORIZZATO 1/2	109,77
	049207	T140	T140 FLUSSOMETRO TEMP. INC. 3/4-1"	238,92
	049208	P100	P100 MIX PEDALE UNIV.	247,53
	049209	AST300	AST300 SALISCENDI CM 60	74,79

	Codice	Cod. Forn.	Descrizione	euro
	049211	B100	B100 BOCCA GIR. C/RUB. A PEDALE	104,39
	Codice	Cod. Forn.	Descrizione	euro
	049212	MISC	MISC MIX INC. DOCCIA	99,01
	Codice	Cod. Forn.	Descrizione	euro
	049213	MISC.D	MISC.D MIX INC. DOCCIA C/DEV.	209,86
	Codice	Cod. Forn.	Descrizione	euro
	049214	HH 014 DPS	HH014DPS DOCCETTA PULS. C/SUPP. FLEX	76,41
	Codice	Cod. Forn.	Descrizione	euro
	049215	E140	E140 DISTRIB. EL. DI SAPONE	191,57